

Anleitung Turnieranmeldung zu DSQV-Turnieren

dsqv.turnier.de

Liebe Squashspieler,

die Anmeldung zu einem DSQV-Turnier erfolgt seit einigen Monaten direkt über die Tournamentsoftware. Um sich zu einem Turnier anzumelden, ist die Registrierung auf unserer neuen Seite dsqv.turnier.de erforderlich. Hierzu benötigt ihr neben den persönlichen Daten wie Name, Telefonnummer, E-Mail-Adresse nachfolgende Daten, damit ein Abgleich zu den bestehenden Ranglisten möglich ist. Es besteht eine Datenschutzvereinbarung mit der Firma Visual Reality B.V. welche die tournamentsoftware Webseite betreiben. Somit werden diese Daten nur rein für die Turnieranmeldung genutzt.

Auf den nachfolgenden Seiten hat Michael Gaede am Beispiel der Airport Xmas Open 2018 anschaulich dargestellt, wie die Registrierung auf dsqv.turnier.de funktioniert.

Alle Spieler die schon einen Account bei Tournamentsoftware haben müssen sich auf der neuen Seite nochmals registrieren. Neue Spieler müssen sich ebenfalls registrieren.

Während des Registrierungsvorganges werdet ihr (soweit eine Spiellizenznummer besteht) über ein Pop-up Fenster informiert, das ein Account Match gefunden wurde. Überprüft ob dies euer Account ist Anhand der Spiellizenznummer und setzt den Registrierungsvorgang fort.



Anleitung Turnieranmeldung zu DSQV-Turnieren

dsqv.turnier.de

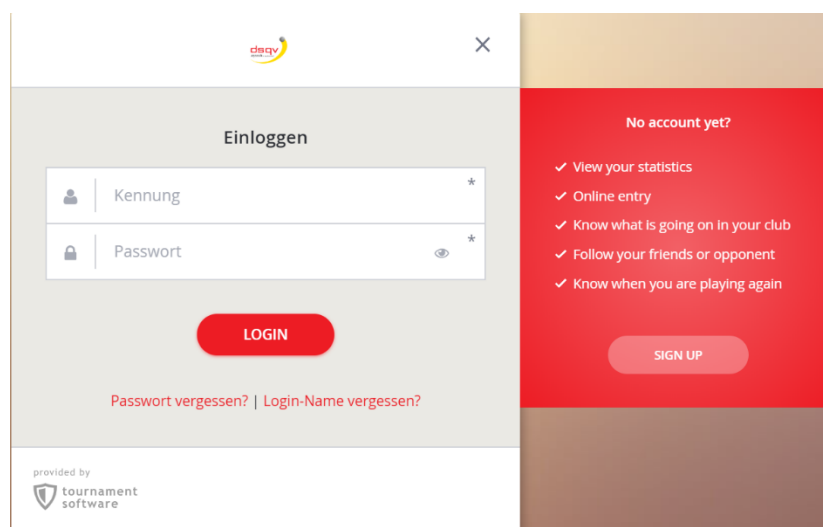
Anmeldung zu einem Turnier

- 1) Den Link zur Ausschreibung findet ihr in der jeweiligen Ausschreibung.
- 2) Auf der Webseite des Turniers wird nun die Möglichkeit gegeben sich „online anzumelden“.



The screenshot shows the dsqv website interface. On the left is a navigation menu with options: Start, Turniere (highlighted), Ligen, Vereine, Spieler, Deutscher Squash Verband, and Organization-Admin. The main content area features a search bar, a user profile for Michael Gäde, and a tournament card for 'Airport Xmas Open 2018'. The card includes the dsqv logo, the tournament title, the date 'Zuletzt geändert am: Dienstag, 20. November 2018 14:58', the location 'Deutscher Squash Verband | Berlin, Deutschland', and the dates '07.12.2018 bis 09.12.2018'. Below the card are tabs for 'Organisation', 'Online-Meldung', 'Setzplätze', 'Konkurrenzen', 'Auslosungen', and 'mehr'. A button labeled 'Hier klicken zur Online-Eingabe' is visible below the 'Organisation' tab.

- 3) WICHTIG BITTE [AUS DEM BESTEHENDEN ACCOUNT AUSLOGGEN!](#)
- 4) Nun muss der Button „Hier klicken zur Online-Eingabe“ angeklickt werden, sodass das nachfolgendes Anmeldefenster erscheint. Bitte auf „SIGN UP“ klicken.




The screenshot shows a login and sign-up interface. On the left is a 'Einloggen' (Login) form with fields for 'Kennung' (ID) and 'Passwort' (Password), a 'LOGIN' button, and a link for 'Passwort vergessen? | Login-Name vergessen?'. On the right is a 'No account yet?' section with a list of benefits: 'View your statistics', 'Online entry', 'Know what is going on in your club', 'Follow your friends or opponent', and 'Know when you are playing again'. A 'SIGN UP' button is located at the bottom of this section. The interface is provided by 'tournament software'.

dsqv.turnier.de

(Infos zur Registrierung) Alle Spieler die schon einen Account bei der Tournamentsoftware haben müssen sich trotzdem nochmals neu für die DSQV Datenbank registrieren. Spieler ohne bisherigen Account müssen den gleichen Registrierungsvorgang betreiben. Bitte nun „SIGN UP“ klicken!

Registration



Regeln & Teilnahmebedingungen

If you are not an adult in your country, then please ask a parent or guardian for permission to continue.

[Resource key not found (Organization.Disclaimer:AccountCreation.116).]

I agree to these Rules & Regulations.

[vorherige](#) [nächste](#)

[Bestätigen](#) [Abbrechen](#)

Hier nun bitte „I agree to these Rules & Regulations“ klicken gefolgt von „nächste“.

Im folgenden Fenster bitte deine Daten eingeben.

Registration



Personal Information

Vorname: *

Nachname: *

Geburtsdatum:

Geschlecht: Geschlecht wählen ▾

Nationality: Deutschland ▾

Address Information

Adresse:

PLZ:

Ort:

Bundesland:

Land: Deutschland ▾

Contact Information

Telefon:

Mobil:

E-mail:

[vorherige](#) [nächste](#)


Anleitung Turnieranmeldung zu DSQV-Turnieren

dsqv.turnier.de

Nachdem die Daten ausgefüllt wurden und auf nächste geklickt wird, folgt ein „pop-up“ Fenster mit der Frage, dass „ein Spieler gefunden wurde welcher der mit den eingegebenen Daten übereinstimmt“.


We have found an existing person ✕

We found someone, if you are

 **Joachim Gade (15.01.1944)**
Click here to continue with your signup

Spieler-ID: 1881

I am none of the above

 **Click here to close this dialog**

If you are not this person or if you have any other problems please contact
Deutscher Squash Verband.

Falls du dieser Spieler bist bestätige dies und klicke auf deinen Namen und danach wieder auf nächste.

Es wird einem die Auswahl gegeben 1) Neuen Account oder 2) mit alten Anmeldedaten sich zu registrieren. Falls ihr schon einen Account hattet könnt ihr nun die alten Anmeldedaten eingeben. Damit ist dann die Registrierung abgeschlossen und ihr könnt wie gewohnt die Seite nutzen.

Registration

1 Regeln & Teilnahmebedingungen 2 Profil 3 Membership 4 **Konto**

I want to :

i Fill out the login name and password of the account that you want to use on Deutscher Squash Verband.
Once the account has been linked to Deutscher Squash Verband it may no longer work on <http://www.tournamentssoftware.com>.

Kennung:

Passwort:

Falls diese Meldung nicht erscheint, ist der Spieler nicht mit einer Spiellizenznummer hinterlegt.

Anleitung Turnieranmeldung zu DSQV-Turnieren

dsqv.turnier.de

Dann gehe folgend vor:

Registration

1 Regeln & Teilnahmebedingungen
2 Profil
3 **Membership**
4 Konto

Membership period 21.11.2018 - Permanent

Player **Bundesland**
 Spieler

Registration

1 Regeln & Teilnahmebedingungen
2 Profil
3 **Membership**
4 Konto

Membership period 21.11.2018 - Permanent

Player **Bundesland** **Club**
 Spieler

[vorherige](#) [nächste](#) [Bestätigen](#) [Abbrechen](#)

Nachdem ihr den Landesverband und euren Club gewählt habt, klickt auf nächste.

Anleitung Turnieranmeldung zu DSQV-Turnieren

dsqv.turnier.de

Registration



I want to :

Kennung: ✓

Passwort: ✓

Passwort wiederholen: *

E-mail: ✓

Confirm e-mail: *

[vorherige](#)

[nächste](#)

[Bestätigen](#)

Hier gebt ihr nun euren Benutzernamen ein. Wichtig dabei ist, **sich das Passwort gut zu merken, um bei folgenden Turnieren dieses zur Hand zu haben**. Alternativ kann hier jederzeit ein vergessenes Passwort neu angefordert werden. Dieses wird einem just in time per E-Mail zugesendet.

Nun kann sich der Spieler zu jedem Turnier welches auf der Seite dsqv.turnier.de hinterlegt ist anmelden und auch wieder abmelden innerhalb des Meldeschlusses.

Für Fragen oder bei Problemen wendet euch gerne an:

Michael Gaede (michael.gaede@dsqv.de / 0176-43210076)